

Клейкое покрытие «Sticky Stuff» Краткая инструкция

Внимание! Снижайте скорость перемешивания при использовании
клеякого покрытия, в отличие от стандартной платформы.

Максимальная скорость вращения при использовании клейкой платформы:
приведена только для колб, заполненных на 20% объема. Клейкое покрытие и колбы
должны быть абсолютно чистыми, сухими, неповрежденными и свободными от следов
смазки. Используйте колбы только с широким плоским дном.

Стеклянные конические колбы Schott Duran®:

25 – 750 мл: не более 200 об/мин.

1000 мл: не более 250 об/мин.

2000 мл: не более 250 об/мин.

3000 мл: не более 300 об/мин.

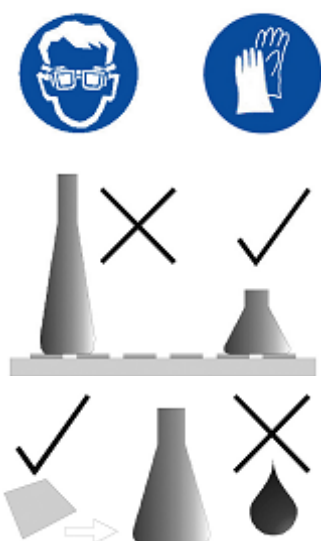
5000 мл: не более 250 об/мин.

Пластиковые конические колбы Corning:

125 – 3000 мл: не более 200 об/мин.

Пластиковые колбы Фернбаха Corning:

3000 мл: не более 250 об/мин.

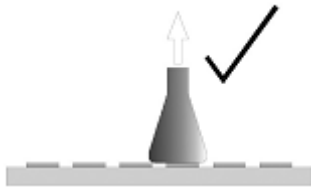


При работе со стеклянной посудой всегда используйте
защитные очки и перчатки!


Только для колб с широким плоским дном. Крупные
конические колбы (напр, 3000 мл) прилипают прочнее,
чем маленькие (напр., 100 мл).

Перед тем, как устанавливать колбы:

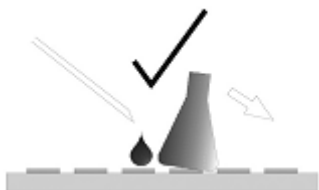
- Убедитесь, что дно колб и клейкое покрытие
сухие и чистые
- Осмотрите колбы на наличие повреждений,
никогда не используйте поврежденные колбы!



Осторожно потяните за колбу, чтобы убедиться, что она прилипла. Помните, что при низких температурах или использовании функции таймера возможно образование конденсата, что может привести к случайному отсоединению контейнеров.



Чтобы снять колбу: Осторожно нажмите на колбу или потяните за нее и подождите несколько секунд! На отсоединение крупных колб может потребоваться 20-30 секунд. Не прилагайте слишком большого усилия! Внимание: Колба может отделиться внезапно!



Слишком сильно прилипшие колбы можно освободить, смочив водой. При использовании колб с большой площадью дна можно частично закрыть клейкое покрытие защитной пленкой, поставляющейся вместе с каждым новым поддоном.



Если сила прилипания уменьшилась: промойте теплой водой и потрите мягкой щеткой или губкой, дайте высохнуть. НЕ используйте органические растворители/моющие средства/чистящие средства, кроме мягкого средства для мытья посуды! Для дезинфекции используйте только четвертичные аммонийные соединения; тщательно промывайте водой. При частой дезинфекции может потребоваться более частая замена клейкого покрытия.



Замена клейкого покрытия: отделите покрытие с одной стороны и потяните в косом направлении, чтобы снять с поддона. Обезжирьте поддон ацетоном. Наложите новые фрагменты, смоченные водой (см. инструкции по приклеиванию). Не снимайте защитную бумагу до первого использования.



Клейкое покрытие «Sticky Stuff» можно использовать также с универсальными поддонами с отверстиями. Вся информация предоставляется без обязательств.